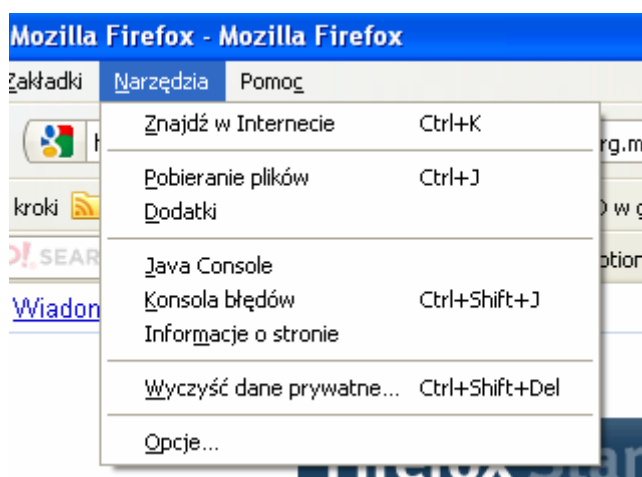


Wyświetlanie aktualnych planów zajęć

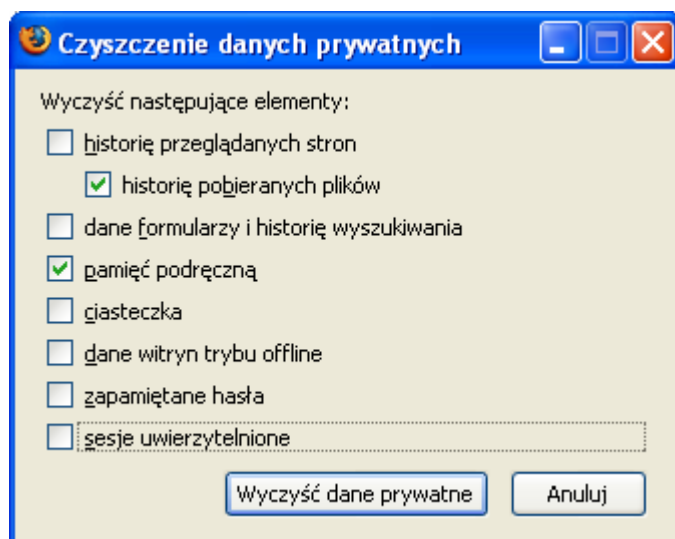
Niektóre przeglądarki zachowują stare wersje stron na dysku i nawet po ich aktualizacji wyświetlają poprzednią treść. Jeżeli plan zajęć ulegnie zmianie w kilka razy w ciągu dnia, co ma miejsce na początku semestru, można wyczyścić pamięć przeglądarki, aby wyświetlał się plan aktualny.

1. Mozilla Firefox

Wybieramy menu **Narzędzia/wyczyść dane prywatne**

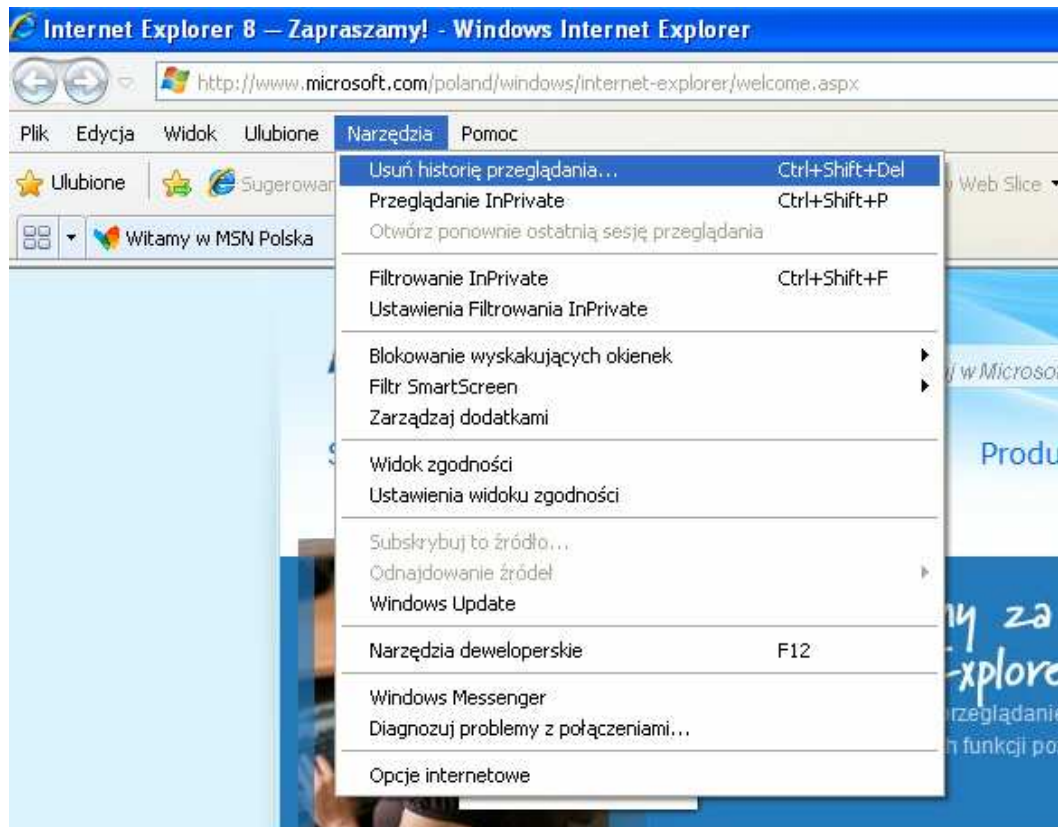


I w pojawiającym się oknie zaznaczamy pamięć podręczna:



2. Internet Explorer

Menu: Narzędzia/usuń historia przeglądania



I w oknie zaznaczamy: Tymczasowe pliki internetowe

